

TRADE IDEAS TRACK RÉCORD

2020-2021

 **mercadosG**
WHERE SMART MONEY TRADES

TRADE

¿QUÉ SON?



IDEAS

- Como un servicio de valor agregado para una mejor toma de decisiones MercadosG provee a sus clientes de información de mercado: Noticias, calendarios económicos, anuncios, entre otros, mediante diversos medios de comunicación remotos.
- Adicionalmente, Mercados G genera **señales** de trading desarrolladas en base a criterios técnicos y fundamentales, denominadas "**Trade Ideas**", que permiten a los inversionistas conocer y seguir los movimientos de diversos instrumentos, entender la forma de colocar órdenes y mejorar la administración de riesgo en sus decisiones.
- Los Trade Ideas son un elemento de valor agregado, al cual los inversionistas se suscriben voluntariamente, mediante la incorporación en su lista de distribución.
- **IMPORTANTE:** Los Trade Ideas no constituyen recomendaciones de inversión, quedando a criterio de cada inversionista incorporarlos o no en sus decisiones. Tampoco constituyen de ninguna manera una garantía de resultado o rentabilidad.

CÓMO FUNCIONA



- Siendo cliente de MercadosG recibirá, vía **Whatsapp nuestro** "Radar Screen", que indicará qué activos están bajo observación para ser enviados como posibles Trade Ideas según nuestro algoritmo.



- Una vez que nuestro algoritmo confirma la posibilidad de entrada del activo bajo observación, recibirá vía Whatsapp una sugerencia de trade:



ÓRDENES PENDIENTES



- La sugerencia de trade cuenta con todos los parámetros: ticker activo (DIS), estrategia de inversión (Buy Stop), precio de entrada (202,7), Take profit (210,75), Stop Loss (198,92), nivel de apalancamiento sugerido (1X) y nivel de riesgo según nuestro algoritmo (Moderado).

- **Todos nuestros TRADE IDEAS tienen la estrategia de ser ejecutados como**

ÓRDENES PENDIENTES.

- Una ORDEN PENDIENTE es una instrucción de configuración que da el cliente a la PLATAFORMA para que compre o venda en el futuro un instrumento financiero en condiciones especificadas. (Todos los parámetros del Trade Idea).

BUY STOP SELL STOP



- **Estrategia “Buy Stop”** significa crear una ORDEN PENDIENTE de **COMPRA** igual o mayor que el precio actual del activo. En este caso el nivel actual de precios es más bajo que el valor establecido en el precio de entrada del trade idea. Normalmente las órdenes de este tipo se colocan a la espera que el precio del activo alcance un cierto nivel y siga creciendo.
- **Estrategia “Sell Stop”** significa crear una ORDEN PENDIENTE de **VENTA** igual o menor que el indicado en la orden. En este caso el nivel actual de precios es más alto que el valor establecido en la orden. Normalmente las órdenes de este tipo se colocan a la espera que el precio del símbolo alcance un cierto nivel y siga bajando.
- La orden se ejecutará cuando el activo alcance el precio de entrada.

CIERRE TRADE IDEA



- La orden se cerrará cuando el precio del activo alcance Stop Loss o Take Profit.
- También se puede cerrar de manera manual, cuando el inversionista esté satisfecho con la rentabilidad del activo antes de que alcance Stop Los o Take Profit.
- Si la orden pendiente de “Sell Stop” o “Buy Stop” no alcanzó el precio objetivo **al finalizar la semana**, se sugiere eliminar/cancelar la orden pendiente, o cuando se envía el siguiente mensaje:



TRACK

RECORD

RENTABILIDAD TRADE IDEAS

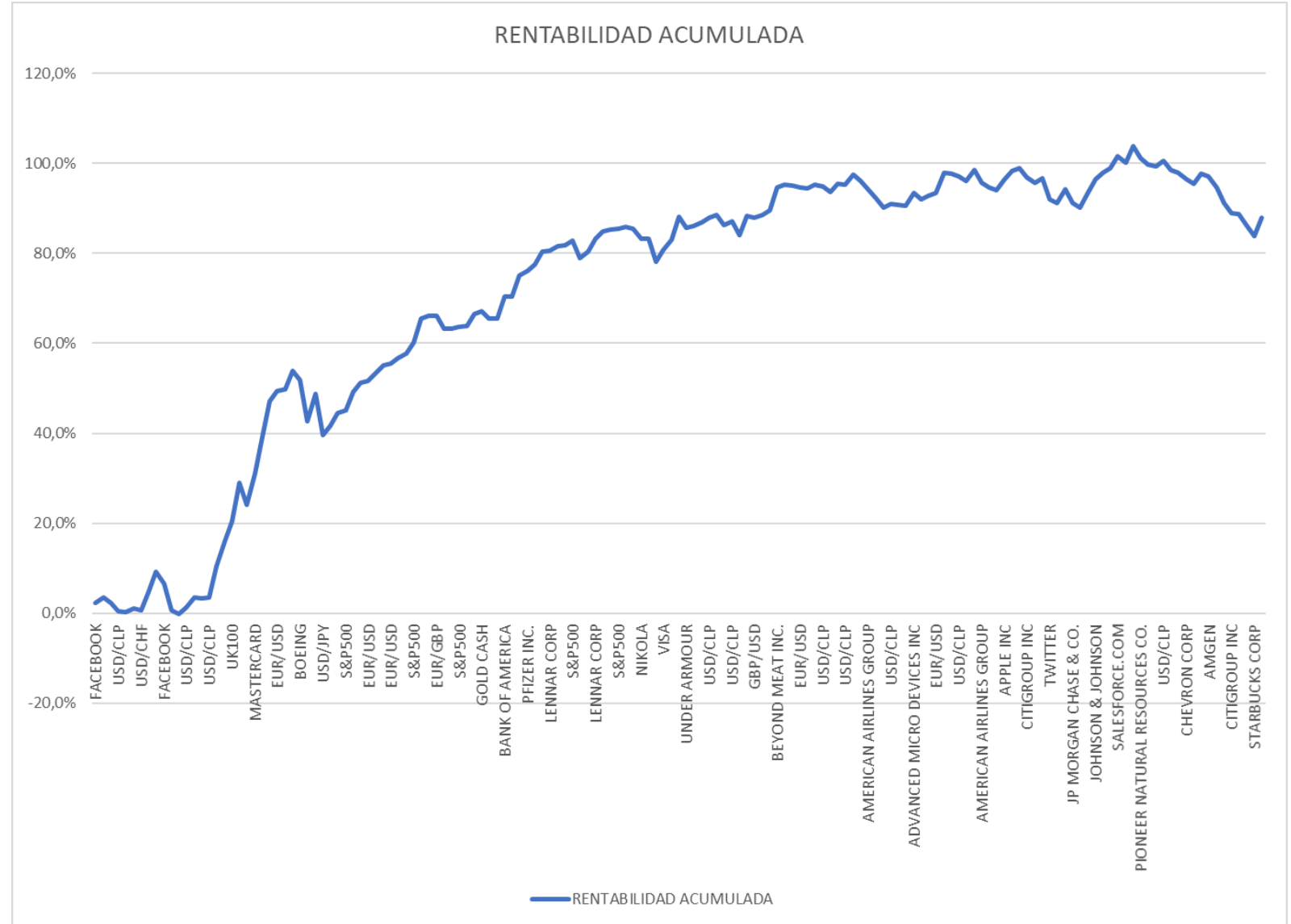


A continuación, se muestra un análisis exhaustivo de los Trade Ideas desde **inicio del año 2020 hasta la fecha del 5 de marzo del año 2021**.

- Se ejecutaron, según los parámetros enviados, un total de **155 trade ideas**.
- La rentabilidad acumulada de los Trade Ideas del periodo fue de: (Rentabilidad acumulada corresponde a la suma de todas las rentabilidades de los trade ideas, positivas y negativas)

87,85%

RENTABILIDAD TRADE IDEAS

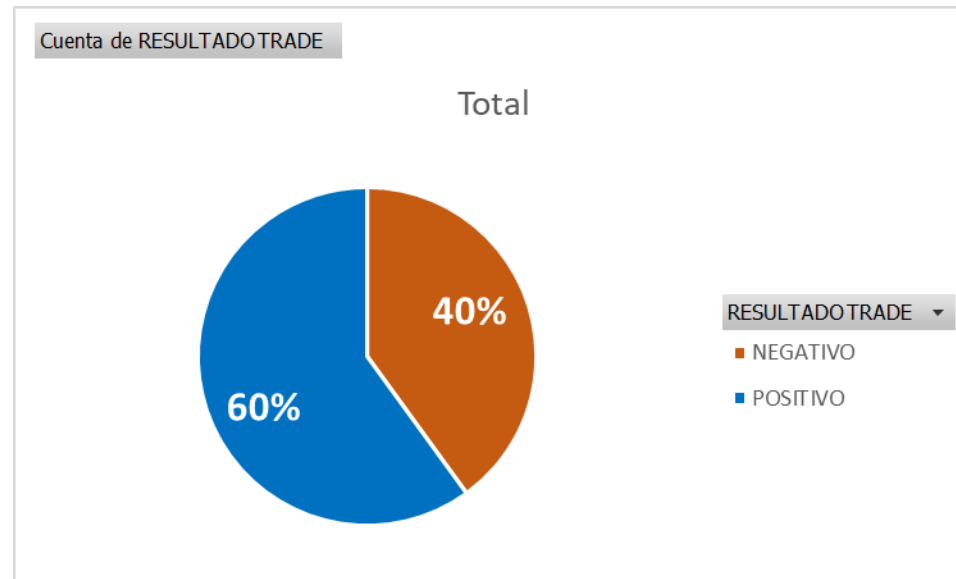


ASERTIVIDAD



Del total de 155 trade ideas los resultados de **asertividad** fueron:

- **92 (60%) POSITIVOS**, y rentabilidades acumuladas de **+207,46%**.
- **62 (40%) NEGATIVOS**, y rentabilidades acumuladas **-119,61%**

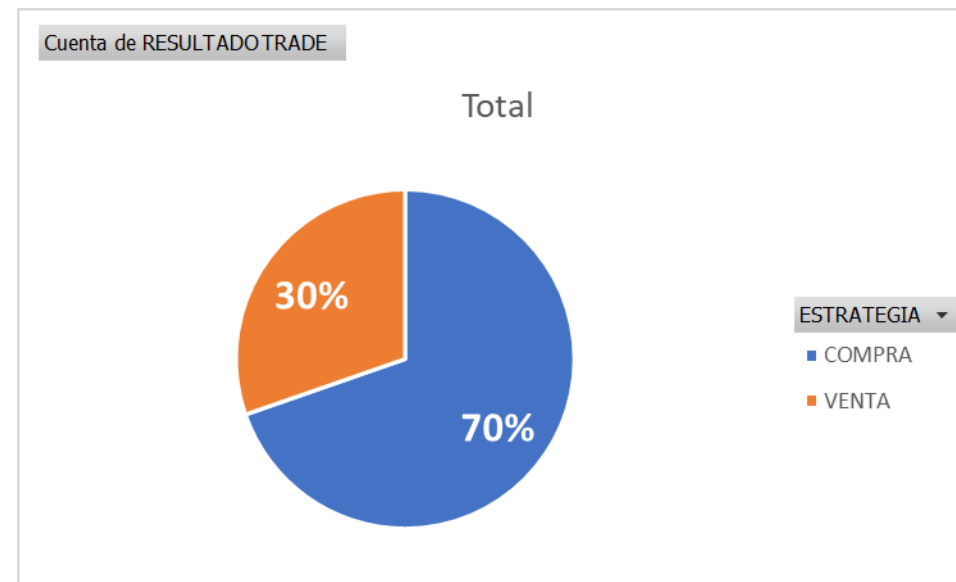


ESTRATEGIA



Del total de 155 trade ideas los resultados de **estrategia** fueron:

- **108 (70%) COMPRA**, y rentabilidades acumuladas de **79,61%**.
- **47 (30%) VENTA**, y rentabilidades acumuladas de **8,24%**.

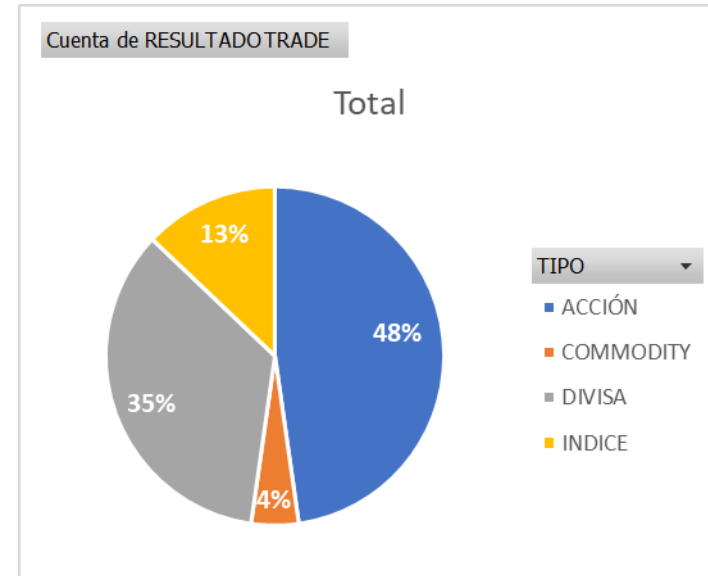


INSTRUMENTO



Del total de 155 Trade Ideas los resultados por **tipo** de instrumento fueron:

- **74** (48%) **ACCIONES**, y rentabilidad acumulada de **29,39%**.
- **54** (11,03%) **DIVISAS**, y rentabilidad acumulada de **11,03%**.
- **20** (13%) **ÍNDICES**, y rentabilidad acumulada de **44,67%**.
- **7** (4%) **COMMODITIES**, y rentabilidad acumulada de **2,76%**.



TRACK RECORD

FECHA	INSTRUMENTO	INSTRUMENTO (TICKER)	TIPO	ESTRATEGIA	APERTURA	CIERRE	RENTABILIDAD	RESULTADO TRADE	RENTABILIDAD ACUMULADA
07-01-2020	FACEBOOK	FB	ACCIÓN	COMPRA	215,05	219,80	2,2%	POSITIVO	2,2%
09-01-2020	JOHNSON & JOHNSON	JNJ	ACCIÓN	COMPRA	146,00	147,80	1,2%	POSITIVO	3,4%
13-01-2020	USD/CLP	USD/CLP	DIVISA	COMPRA	778,90	776,05	-1,1%	NEGATIVO	2,3%
15-01-2020	USD/CLP	USD/CLP	DIVISA	VENTA	770,30	775,10	-1,9%	NEGATIVO	0,5%
15-01-2020	EUR/USD	EUR/USD	DIVISA	COMPRA	1,1165	1,1135	-0,3%	NEGATIVO	0,2%
27-01-2020	USD/CLP	USD/CLP	DIVISA	COMPRA	785,10	787,45	0,9%	POSITIVO	1,1%
16-03-2020	USD/CHF	USD/CHF	DIVISA	COMPRA	0,95	0,95	-0,4%	NEGATIVO	0,7%
17-03-2020	COPPER	COBRE	COMMODITY	VENTA	2,33	2,24	4,0%	POSITIVO	4,7%
18-03-2020	USD/MXN	USD/MXN	DIVISA	COMPRA	24,16	25,23	4,4%	POSITIVO	9,2%
18-03-2020	FACEBOOK	FB	ACCIÓN	VENTA	141,20	144,70	-2,5%	NEGATIVO	6,7%
18-03-2020	GOLDMAN SACHS	GS	ACCIÓN	VENTA	136,90	145,00	-5,9%	NEGATIVO	0,7%
23-03-2020	GBP/USD	GBP/USD	DIVISA	VENTA	1,15	1,16	-0,8%	NEGATIVO	-0,1%
20-04-2020	USD/CLP	USD/CLP	DIVISA	COMPRA	858,60	862,50	1,4%	POSITIVO	1,3%
04-05-2020	USD/CLP	USD/CLP	DIVISA	VENTA	838,30	831,80	2,3%	POSITIVO	3,6%
04-05-2020	AUD/JPY	AUD/JPY	DIVISA	COMPRA	68,80	68,59	-0,3%	NEGATIVO	3,3%
25-05-2020	USD/CLP	USD/CLP	DIVISA	VENTA	801,40	801,10	0,1%	POSITIVO	3,4%
16-03-2020	S&P500	S&P500	INDICE	COMPRA	2440,00	2553,00	6,9%	POSITIVO	10,4%
17-03-2020	S&P500	S&P500	INDICE	COMPRA	2390,00	2480,00	5,6%	POSITIVO	16,0%
17-03-2020	UK100	UK100	INDICE	COMPRA	5072,00	5223,00	4,5%	POSITIVO	20,5%
18-03-2020	S&P500	S&P500	INDICE	COMPRA	2387,00	2455,00	8,5%	POSITIVO	29,0%
20-03-2020	S&P500	S&P500	INDICE	COMPRA	2395,00	2275,25	-5,0%	NEGATIVO	24,0%
23-03-2020	MASTERCARD	MA	ACCIÓN	COMPRA	207,50	237,00	7,1%	POSITIVO	31,1%
25-03-2020	S&P500	S&P500	INDICE	COMPRA	2435,00	2534,00	8,1%	POSITIVO	39,3%
25-03-2020	USD/JPY	USD/JPY	DIVISA	VENTA	111,59	109,85	7,8%	POSITIVO	47,1%

26-03-2020	EUR/USD	EUR/USD	DIVISA	VENTA	1,1005	1,0955	2,3%	POSITIVO	49,3%
31-03-2020	MASTERCARD	MA	ACCIÓN	COMPRA	245,50	246,50	0,4%	POSITIVO	49,7%
31-03-2020	USD/JPY	USD/JPY	DIVISA	COMPRA	107,55	108,00	4,2%	POSITIVO	53,9%
01-04-2020	BOEING	BA	ACCIÓN	COMPRA	141,50	132,00	-2,0%	NEGATIVO	51,9%
06-04-2020	EUR/USD	EUR/USD	DIVISA	VENTA	1,0800	1,0900	-9,3%	NEGATIVO	42,7%
07-04-2020	S&P500	S&P500	INDICE	COMPRA	2702,15	2735,00	6,1%	POSITIVO	48,7%
09-04-2020	USD/JPY	USD/JPY	DIVISA	COMPRA	108,39	106,40	-9,2%	NEGATIVO	39,6%
14-04-2020	GBP/USD	GBP/USD	DIVISA	VENTA	1,26	1,25	2,0%	POSITIVO	41,5%
16-04-2020	MASTERCARD	MA	ACCIÓN	COMPRA	244,95	252,30	3,0%	POSITIVO	44,5%
17-04-2020	S&P500	S&P500	INDICE	COMPRA	2833,00	2869,00	0,6%	POSITIVO	45,2%
20-04-2020	BANK OF AMERICA	BAC	ACCIÓN	COMPRA	22,22	23,10	4,0%	POSITIVO	49,1%
23-04-2020	EUR/USD	EUR/USD	DIVISA	VENTA	1,0845	1,0770	2,1%	POSITIVO	51,2%
24-04-2020	EUR/USD	EUR/USD	DIVISA	VENTA	1,0816	1,0800	0,4%	POSITIVO	51,7%
28-04-2020	EUR/USD	EUR/USD	DIVISA	VENTA	1,0870	1,0830	1,8%	POSITIVO	53,5%
29-04-2020	S&P500	S&P500	INDICE	VENTA	2950,00	2900,00	1,7%	POSITIVO	55,2%
30-04-2020	EUR/USD	EUR/USD	DIVISA	VENTA	1,0855	1,0845	0,3%	POSITIVO	55,5%
05-05-2020	S&P500	S&P500	INDICE	VENTA	2893,00	2856,00	1,3%	POSITIVO	56,8%
06-05-2020	GOLD CASH	ORO	COMMODITY	COMPRA	1686,00	1702,00	0,9%	POSITIVO	57,7%
11-05-2020	S&P500	S&P500	INDICE	VENTA	2923,00	2850,00	2,5%	POSITIVO	60,2%
13-05-2020	AMERICAN EXPRESS	AXP	ACCIÓN	COMPRA	79,00	83,25	5,4%	POSITIVO	65,6%
13-05-2020	S&P500	S&P500	INDICE	COMPRA	2810,00	2840,00	0,5%	POSITIVO	66,1%
15-05-2020	EUR/GBP	EUR/GBP	DIVISA	VENTA	0,89	0,89	0,1%	POSITIVO	66,2%
18-05-2020	EUR/USD	EUR/USD	DIVISA	VENTA	1,0860	1,0968	-3,0%	NEGATIVO	63,2%
20-05-2020	S&P500	S&P500	INDICE	VENTA	2970,00	2966,00	0,1%	POSITIVO	63,3%
26-05-2020	S&P500	S&P500	INDICE	VENTA	3014,00	3005,00	0,3%	POSITIVO	63,6%

26-05-2020	GOLD CASH	ORO	COMMODITY	COMPRA	1711,00	1715,00	0,2%	POSITIVO	63,9%
27-05-2020	WALMART	WMT	ACCIÓN	COMPRA	121,27	124,50	2,7%	POSITIVO	66,5%
03-06-2020	GOLD CASH	ORO	COMMODITY	COMPRA	1698,00	1707,00	0,5%	POSITIVO	67,0%
03-06-2020	DOLLAR INDEX	DXY	INDICE	COMPRA	97,04	96,25	-1,6%	NEGATIVO	65,4%
04-06-2020	S&P500	S&P500	INDICE	VENTA	3210,00	3207,00	0,1%	POSITIVO	65,5%
11-06-2020	BANK OF AMERICA	BAC	ACCIÓN	COMPRA	25,00	26,20	4,8%	POSITIVO	70,3%
11-06-2020	MCDONALDS	MCD	ACCIÓN	COMPRA	190,80	191,00	0,1%	POSITIVO	70,4%
15-06-2020	MASTERCARD	MA	ACCIÓN	COMPRA	292,35	306,00	4,7%	POSITIVO	75,1%
18-06-2020	PFIZER INC.	PFE	ACCIÓN	COMPRA	33,23	33,60	1,1%	POSITIVO	76,2%
18-06-2020	AMERICAN EXPRESS	AXP	ACCIÓN	COMPRA	102,55	103,98	1,4%	POSITIVO	77,6%
22-06-2020	MONSTER BEVERAGE CORPORATION	MNST	ACCIÓN	COMPRA	70,25	72,80	2,7%	POSITIVO	80,3%
22-06-2020	LENNAR CORP	LEN	ACCIÓN	COMPRA	61,00	61,26	0,3%	POSITIVO	80,6%
24-06-2020	MASTERCARD	MA	ACCIÓN	COMPRA	296,00	299,50	0,9%	POSITIVO	81,5%
30-06-2020	GOLD CASH	ORO	COMMODITY	VENTA	1784,00	1778,00	0,3%	POSITIVO	81,9%
02-07-2020	S&P500	S&P500	INDICE	VENTA	3153,00	3120,00	1,0%	POSITIVO	82,9%
06-07-2020	COPPER	COBRE	COMMODITY	VENTA	275,00	286,00	-4,0%	NEGATIVO	78,9%
09-07-2020	S&P500	S&P500	INDICE	COMPRA	3120,00	3165,00	1,4%	POSITIVO	80,3%
09-07-2020	LENNAR CORP	LEN	ACCIÓN	COMPRA	63,55	65,45	3,0%	POSITIVO	83,3%
13-07-2020	S&P500	S&P500	INDICE	VENTA	3228,00	3179,00	1,5%	POSITIVO	84,9%
15-07-2020	AMAZON.COM	AMZN	ACCIÓN	COMPRA	3005,00	3015,00	0,3%	POSITIVO	85,2%
15-07-2020	S&P500	S&P500	INDICE	COMPRA	3208,00	3218,00	0,3%	POSITIVO	85,5%
20-07-2020	EUR/USD	EUR/USD	DIVISA	COMPRA	1,1432	1,1509	0,3%	POSITIVO	85,8%
21-07-2020	EUR/USD	EUR/USD	DIVISA	VENTA	1,1509	1,1550	-0,4%	NEGATIVO	85,5%
22-07-2020	NIKOLA	NKLA	ACCIÓN	COMPRA	36,70	33,85	-2,3%	NEGATIVO	83,2%
28-07-2020	USD/JPY	USD/JPY	DIVISA	COMPRA	105,00	105,15	0,1%	POSITIVO	83,3%

29-07-2020	AMGEN	AMGN	ACCIÓN	COMPRA	247,00	234,50	-5,1%	NEGATIVO	78,2%
30-07-2020	VISA	V	ACCIÓN	COMPRA	193,70	198,64	2,6%	POSITIVO	80,8%
04-08-2020	COCA-COLA	KO	ACCIÓN	COMPRA	46,50	47,55	2,3%	POSITIVO	83,0%
07-08-2020	NIKE INC	NKE	ACCIÓN	COMPRA	100,20	105,30	5,1%	POSITIVO	88,1%
07-08-2020	UNDER ARMOUR	UAA	ACCIÓN	VENTA	10,10	10,60	-2,5%	NEGATIVO	85,7%
11-08-2020	PFIZER INC.	PFE	ACCIÓN	COMPRA	38,05	38,25	0,5%	POSITIVO	86,2%
11-08-2020	GOLD CASH	ORO	COMMODITY	COMPRA	1934,00	1960,00	0,7%	POSITIVO	86,9%
19-08-2020	USD/CLP	USD/CLP	DIVISA	COMPRA	781,50	789,95	1,1%	POSITIVO	87,9%
02-11-2020	AUD/JPY	AUD/JPY	DIVISA	COMPRA	74,25	74,71	0,6%	POSITIVO	88,6%
03-11-2020	BANK OF AMERICA	BAC	ACCIÓN	COMPRA	25,00	24,45	-2,2%	NEGATIVO	86,4%
03-11-2020	USD/CLP	USD/CLP	DIVISA	VENTA	758,30	752,10	0,8%	POSITIVO	87,2%
03-11-2020	CITIGROUP INC	C	ACCIÓN	COMPRA	43,80	42,43	-3,1%	NEGATIVO	84,0%
03-11-2020	JP MORGAN CHASE & CO.	JPM	ACCIÓN	COMPRA	100,56	104,80	4,2%	POSITIVO	88,3%
03-11-2020	GBP/USD	GBP/USD	DIVISA	COMPRA	1,30	1,30	-0,3%	NEGATIVO	88,0%
05-11-2020	EUR/USD	EUR/USD	DIVISA	COMPRA	1,1815	1,1891	0,6%	POSITIVO	88,6%
05-11-2020	USD/MXN	USD/MXN	DIVISA	VENTA	20,45	20,25	1,0%	POSITIVO	89,6%
06-11-2020	BEYOND MEAT INC.	BYND	ACCIÓN	COMPRA	156,30	164,28	5,1%	POSITIVO	94,7%
09-11-2020	USD/CLP	USD/CLP	DIVISA	COMPRA	752,00	757,00	0,7%	POSITIVO	95,3%
10-11-2020	GBP/USD	GBP/USD	DIVISA	COMPRA	1325,00	1321,00	-0,3%	NEGATIVO	95,0%
10-11-2020	EUR/USD	EUR/USD	DIVISA	VENTA	1,1770	1,1810	-0,3%	NEGATIVO	94,7%
11-11-2020	USD/CLP	USD/CLP	DIVISA	VENTA	755,10	756,60	-0,2%	NEGATIVO	94,5%
11-11-2020	AUD/JPY	AUD/JPY	DIVISA	VENTA	76,51	75,90	0,8%	POSITIVO	95,3%
13-11-2020	USD/CLP	USD/CLP	DIVISA	COMPRA	766,00	762,90	-0,4%	NEGATIVO	94,9%
13-11-2020	APPLE INC	AAPL	ACCIÓN	COMPRA	118,95	117,55	-1,2%	NEGATIVO	93,7%
13-11-2020	WALMART	WMT	ACCIÓN	COMPRA	148,50	151,25	1,9%	POSITIVO	95,6%

16-11-2020	USD/CLP	USD/CLP	DIVISA	COMPRA	770,00	767,50	-0,3%	NEGATIVO	95,3%
16-11-2020	NIKE INC	NKE	ACCIÓN	COMPRA	129,80	132,75	2,3%	POSITIVO	97,5%
17-11-2020	QUALCOMM	QCOM	ACCIÓN	COMPRA	151,50	149,30	-1,5%	NEGATIVO	96,1%
18-11-2020	AMERICAN AIRLINES GROUP	AAL	ACCIÓN	COMPRA	13,20	12,95	-1,9%	NEGATIVO	94,2%
18-11-2020	MICRON TECHNOLOGY INC	MU	ACCIÓN	COMPRA	62,65	61,60	-1,7%	NEGATIVO	92,5%
20-11-2020	FIRST SOLAR	FSLR	ACCIÓN	COMPRA	86,20	84,15	-2,4%	NEGATIVO	90,1%
23-11-2020	USD/CLP	USD/CLP	DIVISA	COMPRA	762,00	769,00	0,9%	POSITIVO	91,0%
23-11-2020	EUR/USD	EUR/USD	DIVISA	COMPRA	1,1882	1,1860	-0,2%	NEGATIVO	90,9%
24-11-2020	USD/CLP	USD/CLP	DIVISA	COMPRA	773,00	770,50	-0,3%	NEGATIVO	90,5%
25-11-2020	ADVANCED MICRO DEVICES INC	AMD	ACCIÓN	COMPRA	87,90	90,50	3,0%	POSITIVO	93,5%
01-12-2020	APPLE INC	AAPL	ACCIÓN	COMPRA	123,50	121,60	-1,5%	NEGATIVO	92,0%
01-12-2020	USD/CLP	USD/CLP	DIVISA	VENTA	758,00	751,00	0,9%	POSITIVO	92,9%
01-12-2020	EUR/USD	EUR/USD	DIVISA	COMPRA	1,2025	1,2080	0,5%	POSITIVO	93,3%
03-12-2020	CITIGROUP INC	C	ACCIÓN	COMPRA	57,85	60,50	4,6%	POSITIVO	97,9%
07-12-2020	EUR/USD	EUR/USD	DIVISA	VENTA	1,2070	1,2099	-0,2%	NEGATIVO	97,7%
14-12-2020	USD/CLP	USD/CLP	DIVISA	COMPRA	732,00	727,35	-0,6%	NEGATIVO	97,0%
14-12-2020	COCA-COLA	KO	ACCIÓN	COMPRA	54,05	53,50	-1,0%	NEGATIVO	96,0%
15-12-2020	ORACLE CORPORATION	ORCL	ACCIÓN	COMPRA	61,50	63,05	2,5%	POSITIVO	98,5%
21-12-2020	AMERICAN AIRLINES GROUP	AAL	ACCIÓN	VENTA	15,95	16,40	-2,8%	NEGATIVO	95,7%
21-12-2020	AMERICAN EXPRESS	AXP	ACCIÓN	VENTA	114,89	116,10	-1,1%	NEGATIVO	94,7%
28-12-2020	USD/CLP	USD/CLP	DIVISA	COMPRA	712,80	709,00	-0,5%	NEGATIVO	94,1%
04-01-2021	APPLE INC	AAPL	ACCIÓN	VENTA	129,90	126,80	2,4%	POSITIVO	96,5%
04-01-2021	TARGET CORP	TGT	ACCIÓN	COMPRA	178,50	181,55	1,7%	POSITIVO	98,2%
07-01-2021	EUR/USD	EUR/USD	DIVISA	VENTA	1,2200	1,2120	0,7%	POSITIVO	98,9%
07-01-2021	CITIGROUP INC	C	ACCIÓN	COMPRA	67,70	66,40	-1,9%	NEGATIVO	97,0%

07-01-2021	NIKE INC	NKE	ACCIÓN	COMPRA	144,90	142,90	-1,4%	NEGATIVO	95,6%
11-01-2021	USD/CLP	USD/CLP	DIVISA	COMPRA	718,50	726,50	1,1%	POSITIVO	96,7%
11-01-2021	TWITTER	TWTR	ACCIÓN	VENTA	46,90	49,10	-4,7%	NEGATIVO	92,0%
12-01-2021	MICROSOFT CORP.	MSFT	ACCIÓN	VENTA	214,70	216,50	-0,8%	NEGATIVO	91,2%
12-01-2021	ADVANCED MICRO DEVICES INC	AMD	ACCIÓN	VENTA	96,05	93,08	3,1%	POSITIVO	94,3%
12-01-2021	JP MORGAN CHASE & CO.	JPM	ACCIÓN	COMPRA	140,55	136,30	-3,0%	NEGATIVO	91,2%
14-01-2021	QUALCOMM	QCOM	ACCIÓN	COMPRA	161,05	159,20	-1,2%	NEGATIVO	90,1%
19-01-2021	AMGEN	AMGN	ACCIÓN	COMPRA	248,50	256,30	3,1%	POSITIVO	93,2%
19-01-2021	JOHNSON & JOHNSON	JNJ	ACCIÓN	COMPRA	164,20	169,50	3,2%	POSITIVO	96,5%
21-01-2021	FACEBOOK	FB	ACCIÓN	COMPRA	270,50	274,30	1,4%	POSITIVO	97,9%
25-01-2021	USD/CLP	USD/CLP	DIVISA	COMPRA	729,00	737,50	1,2%	POSITIVO	99,0%
02-02-2021	SALESFORCE.COM	CRM	ACCIÓN	COMPRA	234,46	240,67	2,7%	POSITIVO	101,7%
03-02-2021	GENERAL MOTORS	GM	ACCIÓN	COMPRA	53,86	53,03	-1,5%	NEGATIVO	100,1%
08-02-2021	SIMON PROPERTY GROUP INC	SPG	ACCIÓN	COMPRA	98,58	102,28	3,8%	POSITIVO	103,9%
08-02-2021	PIONEER NATURAL RESOURCES CO.	PXD	ACCIÓN	COMPRA	131,81	128,12	-2,8%	NEGATIVO	101,1%
09-02-2021	TARGET CORP	TGT	ACCIÓN	COMPRA	194,50	191,70	-1,4%	NEGATIVO	99,7%
09-02-2021	EUR/USD	EUR/USD	DIVISA	COMPRA	1,2125	1,2088	-0,3%	NEGATIVO	99,3%
10-02-2021	USD/CLP	USD/CLP	DIVISA	VENTA	729,00	720,50	1,2%	POSITIVO	100,5%
10-02-2021	FIRST SOLAR	FSLR	ACCIÓN	COMPRA	103,98	101,85	-2,1%	NEGATIVO	98,5%
15-02-2021	USD/CLP	USD/CLP	DIVISA	COMPRA	719,50	715,00	-0,6%	NEGATIVO	97,8%
16-02-2021	CHEVRON CORP	CVX	ACCIÓN	COMPRA	93,76	92,55	-1,3%	NEGATIVO	96,5%
16-02-2021	CATERPILLAR	CAT	ACCIÓN	COMPRA	201,37	199,21	-1,1%	NEGATIVO	95,5%
22-02-2021	ABBOTT LABORATORIES	ABT	ACCIÓN	VENTA	122,97	120,21	2,2%	POSITIVO	97,7%
22-02-2021	AMGEN	AMGN	ACCIÓN	VENTA	231,20	232,65	-0,6%	NEGATIVO	97,1%
24-02-2021	WALT DISNEY CO.	DIS	ACCIÓN	COMPRA	200,15	195,33	-2,4%	NEGATIVO	94,7%

24-02-2021	SIMON PROPERTY GROUP INC	SPG	ACCIÓN	COMPRA	119,92	115,76	-3,5%	NEGATIVO	91,2%
25-02-2021	CITIGROUP INC	C	ACCIÓN	COMPRA	68,70	67,14	-2,3%	NEGATIVO	88,9%
25-02-2021	EUR/USD	EUR/USD	DIVISA	COMPRA	1,2224	1,2195	-0,2%	NEGATIVO	88,7%
01-03-2021	CARNIVAL CORP	CCL	ACCIÓN	COMPRA	27,72	27,00	-2,6%	NEGATIVO	86,1%
01-03-2021	STARBUCKS CORP	SBUX	ACCIÓN	COMPRA	109,05	106,59	-2,3%	NEGATIVO	83,8%
03-03-2021	TWITTER	TWTR	ACCIÓN	VENTA	72,40	69,50	4,0%	POSITIVO	87,9%